

## Goldman Sachs'ten petrol stoku analizi

Goldman Sachs, Hürmüz Boğazı'ndaki arz kısıtları nedeniyle küresel petrol stoklarının son sekiz yılın en düşük seviyesine gerilediği uyarısında bulundu. Güncel stokların dünya talebinin 101 gününü karşıladığı, Mayıs ayı sonuna kadar ise 98 güne düşebileceği öngörüldü. Bölgesel gerilimler eşliğinde petrol fiyatları %6 yükselirken; rafine ürün stokları da 50 günden 45 güne geriledi. Banka, toplam stoklardaki hızlı erimesi kaynaklı bazı bölgelerdeki arz kayıplarına ve piyasa risklerine dikkat çekti.

## Euro Bölgesi'nde enerji kaynaklı fiyat baskısı

AMB Profesyonel Tahminçiler Anketine göre, Euro Bölgesi 2026 yılı enflasyon beklentisi enerji fiyatlarındaki artışla %2,7'ye yükselirken uzun vadeli hedef ise %2 seviyesinde korudu. Jeopolitik gerilimlerin enerji maliyetlerine etkisiyle, 2026 büyüme tahmini 0,2 puan azalarak %1 seviyesine geriledi. İşsizlik oranı beklentisi %6,3 ile sabit kalırken; %3'e ulaşan enflasyon, bankanın bu yıl üç kez faiz artırabileceği beklentisini güçlendirdi.

## Nisan'da aylık enflasyon %4,18 arttı

TÜİK verilerine göre Nisan ayında tüketici fiyatları aylık %4,18 artarak piyasa beklentilerinin üzerine çıkarken, yıllık enflasyon ise %32,37 olarak gerçekleşti. Aylık bazda en yüksek artış %7,99 ile konut grubunda kaydedilirken; gıda ve ulaştırma kalemleri yükselişi destekleyen ana gruplar oldu. Yıllık üretici fiyatları %28,59 seviyesine, diğer tarafta yıllık çekirdek enflasyon ise %29,83 seviyesine yükseldi. Detaylar [Enflasyon Görünümü](#) raporumuzda...

## Nisan ayı İmalat PMI 45,7 seviyesinde gerçekleşti

İSO Türkiye İmalat PMI, Nisan'da 45,7'ye gerileyerek Eylül 2024'ten bu yana en belirgin durulmayı kaydetti. Bölgesel savaş kaynaklı arz kısıtları ve güçlenen maliyet baskılarıyla üretimdeki durulma 25. ayına girdi. Girdi maliyetleri Ocak 2024'ten bu yana en yüksek düzeye çıkarken, tedarik süreleri de uzadı. Giyim sektörü hariç tüm alt kalemlerde üretim yavaşlarken; istihdam, satın alma ve stoklarda temkinli duruş nedeniyle azalış sürdü.

## Türkiye ve dünyada gündem

Bugün Türkiye'de reel efektif döviz kuru endeksi; küreselde ise ABD'de hizmet PMI verileri takip edilecek.

# Ekonomi Güncesi

5 Mayıs 2026 - Salı

Ayşe İslam

ayse.islam@albarakaturk.com.tr

## Piyasa Verileri

Döviz Kurları	4.May	Değişim
USD/TL	45,19	0,02%
Euro/TL	52,85	-0,66%
Sepet/TL	49,02	-0,35%
Euro/USD	1,17	-0,26%
Dolar Endeksi	98,37	0,22%

Pay Piyasaları	4.May	Değişim
Dünya Borsaları	1.078	-0,16%
S&P 500	7.201	-0,41%
Euro Stoxx	5.764	-2,00%
DAX	23.991	-
Shanghai	-	-
Gelişmekte Olan Ülkeler	1.649	2,95%
BİST - 100	14.370	-
BİST - Bankacılık Endeksi	16.475	-
Albaraka Türk	8,31	-

Tahvil Piyasaları	4.May	Değişim
TR 2 Yıllık	41,22	0,00%
TR 10 Yıllık	34,24	1,03%
TR 10 Yıllık Eurobond	7,22	-
ABD 2 Yıllık	3,95	1,92%
ABD 10 Yıllık	4,44	1,57%
Almanya 2 Yıllık	2,73	3,33%
Almanya 10 Yıllık	3,09	1,65%

Emtia Fiyatları	4.May	Değişim
Brent (USD/Varil)	114,44	5,80%
Altın (USD/Ons)	4521,91	-2,00%
Gram Altın	6570,90	-1,98%

Risk Göstergeleri	4.May	Değişim
TR CDS 5 Yıllık	243,66	-0,04%
VIX	18,29	7,65%

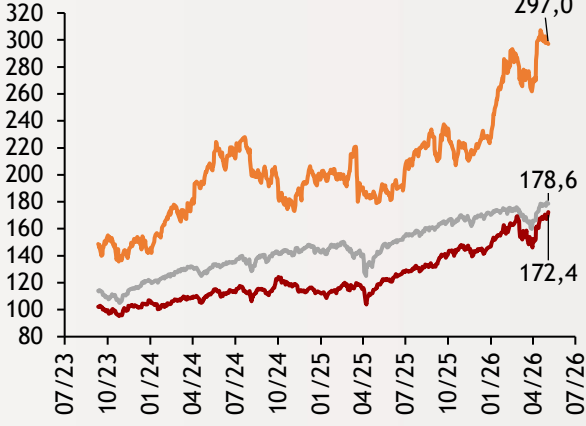
# Ekonomi Güncesi

5 Mayıs 2026 - Salı

## Borsa Endeksleri

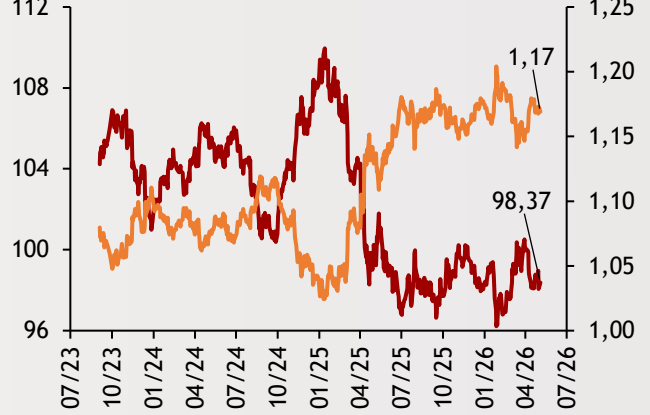
(MSCI, 30.12.2022 = 100)

- Dünya
- Türkiye
- Gelişmekte Olan Ülkeler



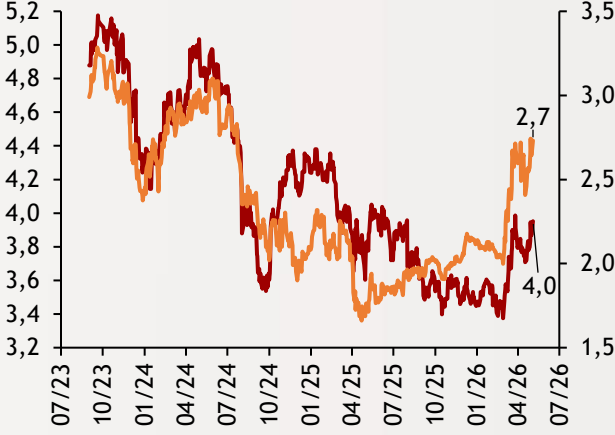
## Dolar Endeksi ve Euro/Dolar

- Dolar Endeksi (sol)
- Euro/Dolar (sağ)



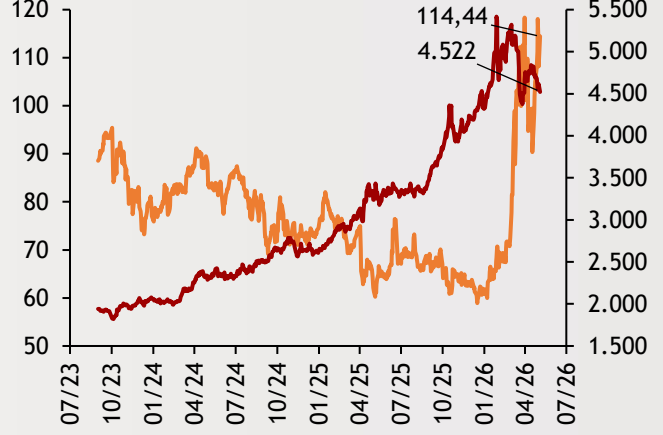
## 2 Yıllık Tahvil Getirileri (%)

- ABD (sol)
- Almanya (sağ)



## Altın ve Petrol Fiyatları

- Brent Petrol Varil (Sol)
- Altın Ons (Sağ)



Tarih ve Saat	Ülke	Dünya ve Türkiye Ekonomisinde Gündem	Dönem	Beklenti	Önceki Veri
5.05.2026	ABD	Dış Ticaret Dengesi (Milyar Dolar)	Mar	-59,70	-57,30
5.05.2026	ABD	Hizmet Sektörü Satın Alma Yöneticileri Endeksi (PMI)	Nis	--	51,30
5.05.2026	ABD	Bileşik Sektörler Satın Alma Yöneticileri Endeksi (PMI)	Nis	--	52,00
5.05.2026	ABD	Arz Yönetimi Enstitüsü İmalat Dışı Sektörler Aktivite	Nis	53,90	54,00
5.05.2026	ABD	Yeni Konut Satışları (Bin Adet)	Mar	6,68	--
5.05.2026	ABD	JOLTS Açık İş Sayısı (Milyon Kişi)	Mar	6700	6882
5.05.2026	ABD	İnşaat İzinleri (Yıllıklandırılmış, Bin Adet)	Mar	--	1372
5.05.2026	Türkiye	Reel Efektif Döviz Kuru Endeksi	Nis	--	104,61

Burada belirtilen bilgiler güvenilirliğine ve doğruluğuna inanılan kaynaklardan, okuyucuyu bilgilendirmek amacıyla derlenmiştir. Resmi kaynaklardan alınan bilgilere dayalı yapılan yorumlar ve tahminler, o tarihteki kanımızı yansıtmaktaysa da bu bilgiler, hiçbir şekilde yatırım danışmanlığı faaliyeti olarak değerlendirilemeyecektir. Söz konusu kaynaklardaki hata ve eksikliklerden ve bu bilgilerin kullanılmasından doğabilecek zararlardan dolayı, Albaraka Türk Katılım Bankası A.Ş. hiçbir sorumluluk kabul etmez. İşbu rapor içerisindeki bilgilere ait telif hakkı Bankamıza ait olup, üçüncü kişilerce izinsiz kullanılamaz, çoğaltılamaz veya kopyalanamaz.